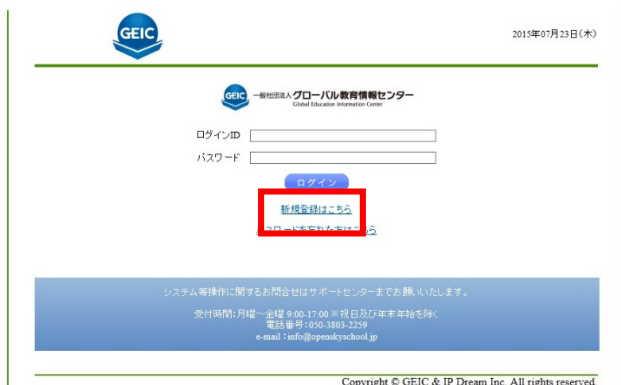




オランダ教育 Web 視聴版ご利用方法

1. 下記 URL を開きます。コンテンツ利用サイトになります。
<https://www.openskyschool.jp/geic/>
2. 下記ページが開きますので、「新規登録はこちら」から登録をお願いします。




3. お手数ですが会員情報の登録をお願いいたします。



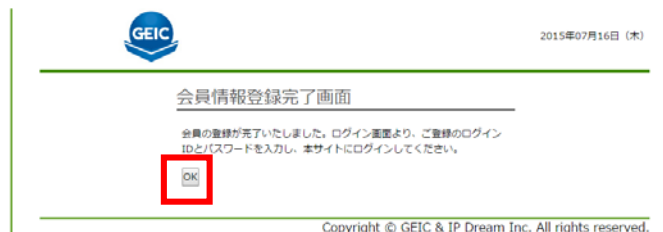
4. 会員情報確認画面が表示されますので、誤りがないかを確認し、「新規登録」をクリックしてください。



5. 送信完了画面が表示されます。ブラウザは閉じていただいて結構です。ご登録のメールアドレスにメールが送信されますので、受信確認をしてください。Yahoo などのフリーメールアドレスの場合、迷惑メールボックスに入ったり、受信までに時間がかかる場合がありますのでご注意ください。確認メールは「Open Sky School 事務局」から届きます。



6. 確認メールに記載された URL をクリックすると登録完了画面が表示されます。「OK」をクリックしてください。





7. TOP ページが表示されますので、ご登録した ID と PW でログインしてください。



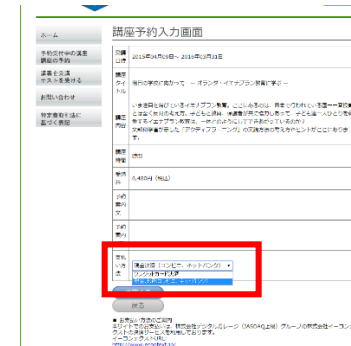
8. ログイン後のメニューから「予約受付中の講座/講座の予約」をクリックしてください。



9. 予約受付中の講座が表示されます。ご希望の講座タイトルにある「詳細」ボタンをクリックしてください。



10. 講座予約入力画面が表示されます。講座タイトルに誤りがないかを確認し、お支払い方法をお選びください。



11. お支払い方法を選択すると、その方法によって画面下のご案内が変わります。お支払いの流れが記載されていますので、必ずご確認ください。

クレジットカード決済

現金決済 (コンビニ、ネットバンク)

12. ご入金確認後、「講義を受講/テストを受ける」からご利用いただけます。

